

NEW CERSAIE
COLLECTIONS

2024

MUSEUM

UNIQUE SURFACES

MUSEUM is the premium porcelain and ceramic brand par excellence.

Products conspicuous for their elegance and sophistication, clearly defined by a strong emphasis on innovation and design. Continued investment in cutting-edge technology allows nature to be brought into spaces, creating surfaces that bring wellness and beauty to any project. Working towards a sustainable future, with a real commitment to the environment and to the generations to come.

MUSEUM es la firma cerámica premium por excelencia.

Elegancia y sofisticación definidas por una fuerte apuesta por el diseño y la innovación. La constante inversión en tecnología permite acercar la naturaleza a los espacios, creando superficies que aportan bienestar y belleza a los proyectos. Trabajando para conseguir un futuro más sostenible, con un compromiso real con el medioambiente y las generaciones venideras.

Technologies

04

Collections

WALL&FLOOR

Eden 06

Piemonte 14

Artic 24

Oud 30

Dual 34

Linen 38

WORKTOPS

Dahlia 44

Eclipse 50

Eden 56

Piemonte 62

Technical information


68

premium polished stellar (PST)

NEW



Sparkly polished finish with particles synchronized with the design.
Pulido brillante con partículas sincronizadas con el diseño.



premium polished shimmer (PS)

Sparkly polished finish with iridescent suspended particles.
Pulido brillante con partículas iridiscentes en suspensión.



shaped (SP)

Smooth texture, the graphic is perfectly coordinated with the relief.
Textura suave, la gráfica se coordina perfectamente con el relieve.




natural (NT)

Smooth and soft touch, a matte texture ideal for residential use.
Tacto suave y liso, textura mate ideal para uso residencial.



polished (EP)

Polished smooth finish with a deep reflection.
Acabado liso pulido con un profundo reflejo.



deep tech (DT)

Relief surfaces with an extraordinary depth, opening up new broad-ranging decorative potential.
Relieves con un nivel de profundidad extraordinario, abriendo un universo de posibilidades decorativas.



Eden

Discover the EDEN collection, inspired by the majestic *imperial marble*, with a highly contemporary character. In warm shades of beige and cream, a dense network of rich white veins intertwines, creating a sense of elegance and brightness. Each piece of this collection transforms any space into a refuge of sophistication and serenity, evoking natural beauty.

Available in 100x275 cm Premium Polished Shimmer and Shaped, 100x180 cm Shaped, 100x100 cm Shaped and Antislip, 75.5x151 cm and 60x120 cm Natural and Polished, and in 33.3x100 cm Shaped wall tiles, accompanied by a Deeptech decorated tile.

Descubre la colección EDEN, inspirada en el majestuoso *mármol imperial*, con un carácter de lo más contemporáneo. En las cálidas tonalidades de beige y crema, se entrelaza una densa red de ricas vetas blancas, creando una sensación de elegancia y luminosidad. Cada pieza de esta colección transforma cualquier espacio en un refugio de sofisticación y serenidad, evocando la belleza natural.

Disponible en 100x275 cm Premium Polished Shimmer y Shaped, 100x180 cm Shaped, 100x100 cm Shaped y Antislip, 75,5x151 cm y 60x120 cm Natural y Polished, y en revestimiento 33,3x100 cm Shaped, acompañado de un decorado Deeptech.

100 x 275 cm



Finish & Thickness
Acabado y Espesor



7 mm 6 mm

100 x 180 cm



Finish & Thickness
Acabado y Espesor



8 mm

100 x 100 cm



Finish & Thickness
Acabado y Espesor



8 mm 8 mm

75 x 151 cm



Finish & Thickness
Acabado y Espesor



10 mm 9 mm

60 x 120 cm



Finish & Thickness
Acabado y Espesor



10 mm 9 mm

33,3 x 100 cm



Finish & Thickness
Acabado y Espesor

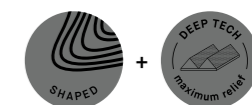


10,5 mm

33,3 x 100 cm
decor



Finish & Thickness
Acabado y Espesor



13,5 mm

This collection also offers the 150x320 cm format:
Esta colección también ofrece el formato 150x320 cm:

ELEVATE Designed by MUSEUM

Recommended joint colour for DECOR 33.3x100 cm format: 110 Mapei - Ultracolor Plus.
Color de junta recomendada para el formato DECOR 33,3x100 cm: 110 Mapei - Ultracolor Plus.





	Porcelain 4D Porcelánico 4D		Porcelain Porcelánico			White body Pasta blanca		
	100x275 cm 40x109 "	100x180 cm 40x71 "	100x100 cm 40x40 "	75,5x151 cm 30x60 "	60x120 cm 24x48 "	33,3x100 cm 13x40 "	33,3x100 cm 13x40 " decor	
Thickness Espesor	6 / 7 mm*		8 mm		9 / 10 mm*		10,5 mm	13,5 mm
Patterns Gráficas	9	12	15	18	18	20	20	
SAND	Premium Polished Shimmer (PS)	40859* M117	-	-	-	-	-	-
	Shaped (SP)	40740 M95	40729 M94	40722 M79	-	-	40657 M96	40658 M97
	Antislip (A)	-	-	40787 M80	-	-	-	-
	Polished (EP)	-	-	-	40676* M58	40671* M40	-	-
	Natural (NT)	-	-	-	40677 M103	40672 M101	-	-

TECHNICAL DATA DATOS TÉCNICOS

	DIN 51130	DIN 51097	UNE-41901 EX	BS 7976-2 (PTV)	ANSI A137.1 (DCOF)
Shaped (SP)	-	-	Class 1	-	>0,42
Antislip (A)	R11	A + B + C	Class 3	+36 Wet	>0,42
Natural (NT)	R9	-	Class 1	+36 Wet	>0,42

PIEMONTE

Inspired by an exquisite stone from the Alps, PIEMONTE emerges. This collection merges the elegant graphic movement of the stone with soft tones that provide unparalleled depth and sophistication. The fine veins present add a dynamic and contemporary graphic touch, bringing a sense of refined luxury to any environment.

Available in three colors: Cloud, Sand, and Taupe. In the following formats and finishes: 100x275 cm Shaped with a textured decorated tile, 100x180 cm Shaped, 100x100 cm Shaped and Antislip (8 and 20 mm) and 60x120 cm Natural and Antislip.

Inspirada en una exquisita piedra de los Alpes, surge PIEMONTE. Esta colección fusiona el elegante movimiento gráfico de la piedra con tonos suaves que brindan una profundidad y sofisticación inigualables. Las finas vetas presentes añaden un toque gráfico dinámico y contemporáneo, aportando una sensación de lujo refinado a cualquier entorno.

Disponible en tres colores Cloud, Sand y Taupe. En los siguientes formatos y acabados: 100x275 cm Shaped junto con un decorado texturado, 100x180 cm Shaped, 100x100 cm Shaped y Antislip (8 y 20 mm) y 60x120 cm Natural y Antislip.

100 x 275 cm



Finish & Thickness
Acabado y Espesor



6 mm

100 x 275 cm
decor



Finish & Thickness
Acabado y Espesor



6 mm

100 x 180 cm



Finish & Thickness
Acabado y Espesor



8 mm

100 x 100 cm



Finish & Thickness
Acabado y Espesor



20 mm

100 x 100 cm



Finish & Thickness
Acabado y Espesor



8 mm 8 mm

60 x 120 cm



Finish & Thickness
Acabado y Espesor



9 mm 9 mm

This collection also offers the 150x320 cm format (just Cloud colour):
Esta colección también ofrece el formato 150x320 cm (solo color Cloud):

ELEVATE Designed by MUSEUM







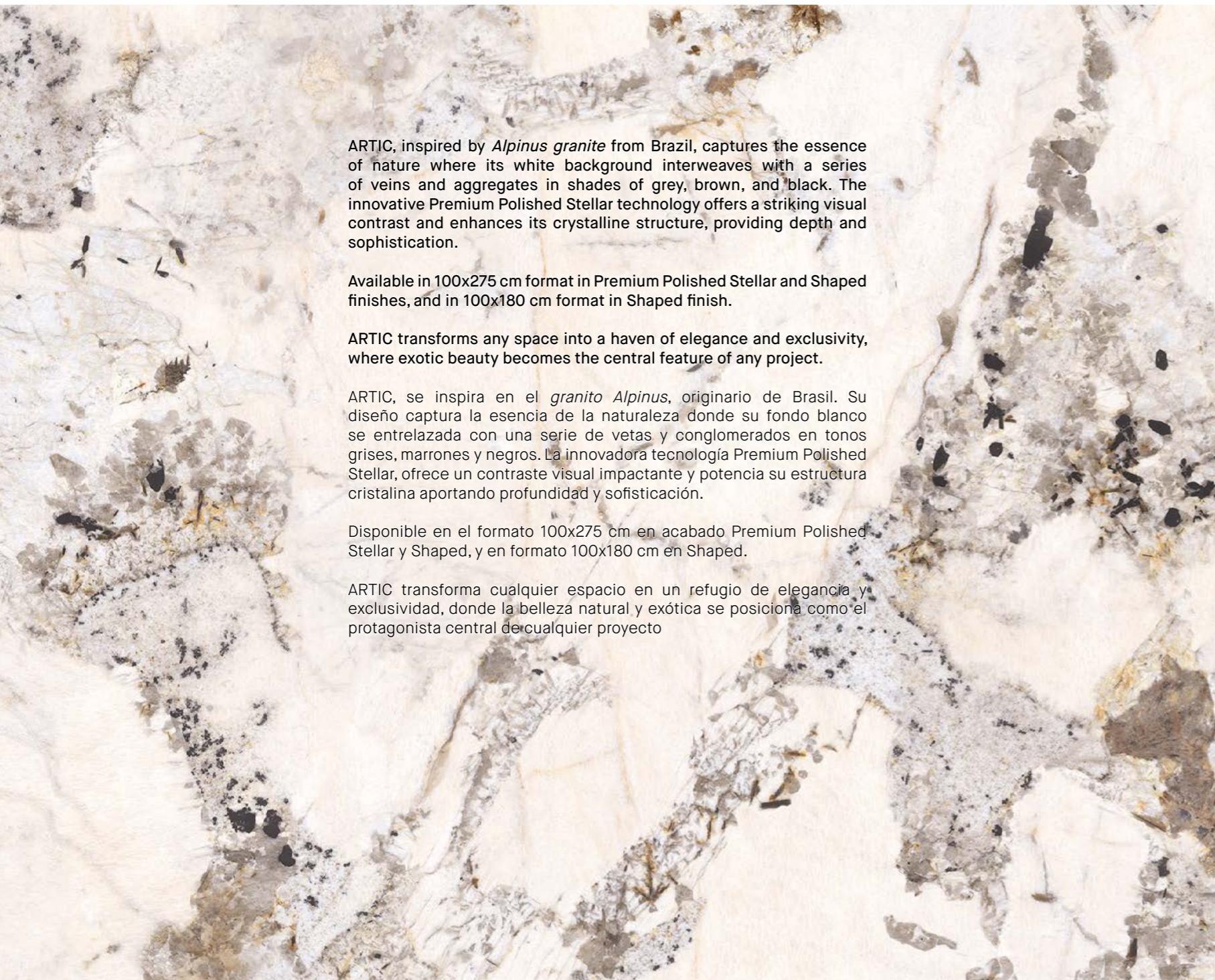
PIEMONTE TAUPE NT/60X120/R | PIEMONTE CLOUD SP/150X320

		Porcelain 4D Porcelánico 4D			Porcelain Porcelánico		
		100x275 cm 40x109 "	100x275 cm 40x109 " decor	100x180 cm 40x71 "	100x100 cm 40x40 "	100x100 cm 40x40 "	60x120 cm 24x48 "
Thickness Espesor		6 mm	6 mm	8 mm	20 mm	8 mm	9 mm
Patterns Gráficas		9	9	12	15	15	18
CLOUD	Shaped (SP)	40744 M95	40953 M100	40731 M94	-	40724 M79	-
	Natural (NT)	-	-	-	-	-	40675 M101
	Antislip (A)	-	-	-	40737 M113	40726 M80	40875 M101
SAND	Shaped (SP)	40742 M95	40954 M100	40730 M94	-	40723 M79	-
	Natural (NT)	-	-	-	-	-	40673 M101
	Antislip (A)	-	-	-	40738 M113	40728 M80	40876 M101
TAUPE	Shaped (SP)	40743 M95	40955 M100	40732 M94	-	40725 M79	-
	Natural (NT)	-	-	-	-	-	40674 M101

TECHNICAL DATA DATOS TÉCNICOS

	DIN 51130	DIN 51097	UNE-41901 EX	BS 7976-2 (PTV)	ANSI A137.1 (DCOF)
Shaped (SP)	-	-	Class 1	-	>0,42
Antislip (A)	R11	A + B + C	Class 3	+36 Wet	>0,42
Natural (NT)	R9	-	Class 1	+36 Wet	>0,42

ARTIC



ARTIC, inspired by *Alpinus granite* from Brazil, captures the essence of nature where its white background interweaves with a series of veins and aggregates in shades of grey, brown, and black. The innovative Premium Polished Stellar technology offers a striking visual contrast and enhances its crystalline structure, providing depth and sophistication.

Available in 100x275 cm format in Premium Polished Stellar and Shaped finishes, and in 100x180 cm format in Shaped finish.

ARTIC transforms any space into a haven of elegance and exclusivity, where exotic beauty becomes the central feature of any project.

ARTIC, se inspira en el *granito Alpinus*, originario de Brasil. Su diseño captura la esencia de la naturaleza donde su fondo blanco se entrelazada con una serie de vetas y conglomerados en tonos grises, marrones y negros. La innovadora tecnología Premium Polished Stellar, ofrece un contraste visual impactante y potencia su estructura cristalina aportando profundidad y sofisticación.

Disponibile en el formato 100x275 cm en acabado Premium Polished Stellar y Shaped, y en formato 100x180 cm en Shaped.

ARTIC transforma cualquier espacio en un refugio de elegancia y exclusividad, donde la belleza natural y exótica se posiciona como el protagonista central de cualquier proyecto

100 x 275 cm

100 x 180 cm




Finish & Thickness
Acabado y Espesor



8 mm

Finish & Thickness
Acabado y Espesor




7 mm 6 mm





Porcelain 4D Porcelánico 4D

	100x275 cm 40x109 "	100x180 cm 40x71 "
Thickness Espesor	6 mm / 7 mm*	8 mm
Patterns Gráficas	9	12
 WHITE	Premium Polished Stellar (PST)	40860* M117
	Shaped (SP)	40745 M85
		40736 M84

TECHNICAL DATA DATOS TÉCNICOS

	DIN 51130	DIN 51097	UNE-41901 EX	BS 7976-2 (PTV)	ANSI A137.1 (DCOF)
Shaped (SP)	-	-	Class 1	-	>0,42

OUD

OUD interprets *oak wood* in outstanding style. Each pattern reflects oak's beauty and unique texture, with its characteristic knots and veins and a natural realism second to none. The collection comes in a choice of six warm colours: Greige, Taupe, Honey, Kalua, Porto and Ebony.

OUD comes in a 24x151 cm format in an All in One finish, bringing seamless continuity to design projects, where it can be used both indoors and out. It also features a 33.3x100 cm format for walls, which can be laid both vertically and horizontally, available in two combinations of different colours. Additionally, the new 100x275 cm format in Shaped finish is introduced, available only in the color Kalua, which is ideal to create cozy spaces that require the precious touch of natural warmth so valued in interior design.

La colección OUD es una interpretación excepcional de la *madera de roble* en su máxima expresión. Cada gráfica representa la belleza y la textura única de la madera, con sus vetas y nudos característicos, ofreciendo un aspecto de lo más natural. Desarrollada sobre una paleta de color cálida, representa seis tonalidades distintas: Greige, Taupe, Honey, Kalua, Porto y Ebony.

Se aplica en formato 24x151 cm, en el acabado All in One, para poder ofrecer continuidad en proyectos aplicándose tanto en interior como en exterior. También cuenta con un revestimiento laminado en formato 33,3x100 cm, con dos combinaciones de colores diferentes, versátil tanto por su colocación vertical como horizontal. Además, como novedad se presenta el formato de placa 100x275 cm en acabado Shaped, sólo en color Kalua, ideal para crear ambientes acogedores que requieren de ese toque de calidez natural tanpreciado en el diseño de interiores.

100 x 275 cm



Finish & Thickness
Acabado y Espesor



6 mm



■ OUD KALUA SP/100X275/R



		Porcelain 4D Porcelánico 4D	Porcelain Porcelánico	White body Pasta blanca
		100x275 cm 40x109 "	24x151 cm 10x60 "	33,3x100 cm 13x40 " decor
Thickness Espesor		6 mm	9 mm	13,5 mm
Patterns Gráficas		5	45	5
GREIGE	All in One (AS)	-	37775 M104	-
TAUPE	All in One (AS)	-	37776 M104	-
HONEY	All in One (AS)	-	37777 M104	-
KALUA	Shaped (SP)	40741 M90	-	-
	All in One (AS)	-	37778 M104	-
PORTO	All in One (AS)	-	37779 M104	-
EBONY	All in One (AS)	-	38044 M104	-
HONEY & PORTO	Shaped (SP)	-	-	37880 M97
KALUA & EBONY	Shaped (SP)	-	-	37879 M97

TECHNICAL DATA DATOS TÉCNICOS

	DIN 51130	DIN 51097	UNE-41901 EX	BS 7976-2 (PTV)	ANSI A137.1 (DCOF)
All in One (AS)	R11	A + B + C	Class 3	+36 Wet	>0,42

DUAL

DUAL is a collection with a classy air of distinction, inspired by warm-looking marble. With its snowy white background and stylized golden and grey veins, it infuses living spaces with elegance and luminosity.

The collection comes in a 100x275 cm, 100x180 cm, 120x120 cm, 100x100 cm, 75.5x151 cm or 60x120 cm format in a choice of a Premium Polished, Polished, Shaped or Natural finish. DUAL is rounded off with a 33.3x100 cm sinuous looking relief tile made with cutting-edge Deeptech technology.

La inspiración en un mármol cálido da lugar a nuestra exclusiva colección DUAL. Destacable por su blancura de fondo y sus estilizadas vetas en tonos dorados y grises, creando superficies de lo más luminosas y elegantes.

Disponible en los formatos 100x275 cm, 100x180 cm, 120x120 cm, 100x100 cm, 75.5x151 cm, 60x120 cm, en acabados Premium Polished, Polished, Shaped y Natural. Además, se complementa con un sinuoso relieve en 33,3x100 cm con la innovadora tecnología Deeptech.

120 x 120 cm



Finish & Thickness
Acabado y Espesor



9 mm

100 x 100 cm



Finish & Thickness
Acabado y Espesor



8 mm



	Porcelain 4D Porcelánico 4D			Porcelain Porcelánico		White Body Pasta Blanca				
	100x275 cm 40x109 "	100x180 cm 40x71 "	100x100 cm 40x40 "	120x120 cm 48x48 "	100x100 cm 40x40 "	75,5x151 cm 30x60 "	60x120 cm 24x48 "	33,3x100 cm 13x40 "	33,3x100 cm 13x40 " decor	
Thickness Espesor	6 / 7 mm*		8 mm		9 mm	8 mm	9 / 10 mm*		10,5 mm	13,5 mm
Patterns Gráficas	7	11	11	9	10	10	14	20	20	
Premium Polished (P)	38744* M87	31745 M76	-	-	-	-	-	-	-	
Shaped (SP)	36058 M100	31744 M94	31743 M93	-	41145 M79	-	-	31787 M96	31788 M97	
Polished (EP)	-	-	-	-	-	31742* M58	31741* M40	-	-	
Natural (NT)	-	-	-	40777 M71	-	31740 M103	31739 M101	-	-	

TECHNICAL DATA DATOS TÉCNICOS

	DIN 51130	DIN 51097	UNE-41901 EX	BS 7976-2 (PTV)	ANSI A137.1 (DCOF)
Shaped (SP)	-	-	Class 1	-	>0,42
Natural (NT)	R10	A + B	Class 2	+36 Wet	>0,42
Natural (NT) 120x120 cm	R9	-	Class 1	+36 Wet	>0,42

LINEN

LINEN, is a collection inspired by modern-looking cross-cut Travertine marble, with a strong realism and versatile potential uses. One of its most distinctive features is the perpendicular cut of the Travertine marble that it emulates, giving rise to a stone surface with rich chromatic variety.

The collection comes in three warm colours (Cloud, Desert and Mocha) in a 100x275 cm, 100x180 cm, 100x100 cm, 120x120 cm, 75,5x151 cm, 60x120 cm or 90x90 cm format. It is also available in a Shaped, All in One, Natural or Antislip finish, the last in a 20 mm-thick version for outdoor use.

LINEN, se inspira en un mármol Travertino de corte transversal muy contemporáneo, que destaca por su realismo y versatilidad. Una de sus características distintivas es el corte del Travertino en forma perpendicular, creando una superficie de aspecto pétreo con amplia riqueza cromática.

Disponibile en tres tonalidades cálidas (Cloud, Desert y Mocha) en los formatos 100x275 cm, 100x180 cm, 120x120 cm, 100x100 cm, 75,5x151 cm, 60x120 cm, 90x90 cm. En una gran variedad de acabados: Shaped, All in One, Natural y Antislip, este último disponible como solución de exterior en 20 mm.

120 x 120 cm



Finish & Thickness
Acabado y Espesor



9 mm 9 mm

100 x 100 cm



Finish & Thickness
Acabado y Espesor



8 mm 8 mm

LINEN COLLECTION



POOL (INSIDE)
LINEN CLOUD SP/100X180/C/R & PL/18 LINEN CLOUD/30X180
OUTSIDE
LINEN CLOUD /100X100X2/A/R & LINEN CLOUD /100X100/A/R



NEW

NEW

		Porcelain 4D Porcelánico 4D			Porcelain Porcelánico				
		100x275 cm 40x109 "	100x180 cm 40x71 "	100x100 cm 40x40 "	120x120 cm 48x48 "	100x100 cm 40x40 "	75,5x151 cm 30x60 "	60x120 cm 24x48 "	90x90 cm 36x36 "
Thickness Espesor		6 mm	8 mm	8 / 20 mm*	9 mm	8 mm	9 mm		
Patterns Gráficas		15	15	15	9	15	15	20	15
Shade variation Destonificación		V2	V2	V2	V2	V2	V2	V2	V2
CLOUD	Shaped (SP)	38035 M90	37576 M94	37575 M93	-	41141 M79	-	-	-
	Natural (NT)	-	-	-	40778 M71	-	-	-	-
	Antislip (A)	-	-	40280 M77	40780 M72	41142 M80	-	-	-
		-	-	37558* M113	-	-	-	-	-
All in One (AS)	-	-	-	-	-	37741 M92	37731 M91	37747 M81	
DESERT	Shaped (SP)	38036 M90	37579 M94	37578 M93	-	41143 M79	-	-	-
	Natural (NT)	-	-	-	40779 M71	-	-	-	-
	Antislip (A)	-	-	40281 M77	40781 M72	41144 M80	-	-	-
		-	-	37560* M113	-	-	-	-	-
All in One (AS)	-	-	-	-	-	37742 M92	37733 M91	37748 M81	
MOCHA	Shaped (SP)	38037 M90	37580 M94	37577 M93	-	41176 M79	-	-	-
	Antislip (A)	-	-	37559* M113	-	-	-	-	-
	All in One (AS)	-	-	-	-	-	37743 M92	37732 M91	37749 M81

TECHNICAL DATA DATOS TÉCNICOS

	DIN 51130	DIN 51097	UNE-41901 EX	BS 7976-2 (PTV)	ANSI A137.1 (DCOF)
Shaped (SP)	R9	-	Class 1	-	>0,42
Natural (NT)	R9	-	Class 1	+36 Wet	>0,42
Antislip (A)	R11	A + B + C	Class 3	+36 Wet	>0,42
All in One (AS)	R11	A + B + C	Class 3	+36 Wet	>0,42

DAHLIA

The DAHLIA collection is an ode to elegance. Inspired by Turkish breccia, it conjures up all the majesty of this imperial marble in a slightly paler version. DAHLIA reproduces the purity of white marble, streaked with grey veins interlinked with shades of cream and beige, and further embellished by subtle hints of pink. Each tile is a masterpiece of deluxe sophistication, designed to infuse settings of all kinds with a delicate, well-balanced beauty.

A collection available in a 12 mm-thick 150x320 cm format for use as countertop in a Shaped finish, also features a bookmatch version as a decorative solution.

La colección DAHLIA, una oda a la elegancia, encuentra su inspiración en un breccia turco, evocando la majestuosidad del mármol imperial con un toque más claro. Resalta la pureza del blanco mármol con veteados grises, entrelazados con tonos crema, beige y sutiles matices rosáceos. Cada pieza es una obra maestra de lujo y sofisticación, transmitiendo homogeneidad y delicadeza a cualquier espacio.

Disponible en el formato 150x320 cm de espesor 12 mm para usar como encimera, en acabado Shaped. Acompañado también de su bookmatch como solución decorativa.

150 x 320 cm



Finish & Thickness
Acabado y Espesor



12 mm






Porcelain 4D Porcelánico 4D

150x320 cm
60x126 "

BOOK MATCH

Thickness Espesor	12 mm	12 mm	
Patterns Gráficas	2	A	B
 WHITE Shaped (SP)	40225 M108	40230 M108	40231 M108



ECLIPSE

The ECLIPSE collection, inspired by *Port Laurent marble*, reflects the celestial dance between light and darkness. Its design features a deep black background with golden, amber, and white veins, creating the most striking contrast.

Available in the MUSEUM ELEVATE product range, in a 150x320cm format, 12mm thick, natural finish. With ECLIPSE, each countertop adds luxury and sophistication, transforming any space into a testament of elegance.

La colección ECLIPSE, inspirada en el *mármol Port Laurent*, refleja la danza celestial entre la luz y la oscuridad. Su diseño presenta un fondo negro profundo con vetas doradas, ámbar y blancas, creando un contraste de lo más impactante.

Disponibile in la gama de producto MUSEUM ELEVATE, en el formato 150x320cm, en 12mm de espesor, acabado natural. Con ECLIPSE, cada encimera añade lujo y sofisticación, transformando cualquier espacio en un testimonio de elegancia.

150 x 320 cm



Finish & Thickness
Acabado y Espesor




12 mm






Porcelain 4D Porcelánico 4D

150x320 cm
60x126 "

Thickness Espesor	12 mm
Patterns Gráficas	1
 BLACK	Natural (NT)
	40805 M107



EDEN

Discover the EDEN collection, inspired by the majestic *imperial marble*, with a highly contemporary character. In warm shades of beige and cream, a dense network of rich white veins intertwines, creating a sense of elegance and brightness. Each piece of this collection transforms any space into a refuge of sophistication and serenity, evoking natural beauty.

Available in a countertop format of 150x320 cm (12 mm) in Shaped finish, offering a perfect alternative for any kitchen design.

Descubre la colección EDEN, inspirada en el majestuoso *mármol imperial*, con un carácter de lo más contemporáneo. En las cálidas tonalidades de beige y crema, se entrelaza una densa red de ricas vetas blancas, creando una sensación de elegancia y luminosidad. Cada pieza de esta colección transforma cualquier espacio en un refugio de sofisticación y serenidad, evocando la belleza natural.

Disponible en el acabado Shaped, ofreciendo así una alternativa perfecta para cualquier diseño de cocina.

150 x 320 cm



Finish & Thickness
Acabado y Espesor



12 mm





Porcelain 4D Porcelánico 4D

150x320 cm
60x126 "

Thickness Espesor	12 mm
Patterns Gráficas	1
SAND	Shaped (SP)
	40851 M107



PIEMONTE


Inspired by an exquisite stone from the Alps, PIEMONTE emerges. This collection merges the elegant graphic movement of the stone with soft tones that provide unparalleled depth and sophistication. The fine veins present add a dynamic and contemporary graphic touch, bringing a sense of refined luxury to any environment.

PIEMONTE offers unmatched versatility with its 12 mm porcelain countertop in Cloud tone and Shaped finish. This addition allows the essence of natural stone to be introduced into the kitchen, enhancing its elegance and distinction.

Inspirada en una exquisita piedra de los Alpes, surge PIEMONTE. Esta colección fusiona el elegante movimiento gráfico de la piedra con tonos suaves que brindan una profundidad y sofisticación inigualables. Las finas vetas presentes añaden un toque gráfico dinámico y contemporáneo, aportando una sensación de lujo refinado a cualquier entorno.

PIEMONTE ofrece una versatilidad incomparable con su encimera de porcelánico de 12 mm en tonalidad Cloud y acabado Shaped. Este complemento permite introducir la esencia de la piedra natural en la cocina, realzando su elegancia y distinción.

150 x 320 cm



Finish & Thickness
Acabado y Espesor



12 mm






Porcelain 4D Porcelánico 4D

150x320 cm
60x126 "

Thickness Espesor		12 mm
Patterns Gráficas		1
CLOUD	Shaped (SP)	40852 M107

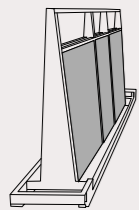


WORKTOPS ENCIMERAS

1 WORKTOP 1 ENCIMERA			A-FRAME CABALLETE METAL			CONTAINER 20' (25000 KG.)			CONTAINER 40' (25000 KG.)		
cm.	m ²	kg	Placas	m ²	kg	Caballote	m ²	kg	Caballote	m ²	kg
150 x 320 x 1,2	4,8	150	20	96	3190	3	288	9570	7	672	22330
inch.	ft ²	lb	Slabs	ft ²	lb	A-frame	ft ²	lb	A-frame	ft ²	lb
59 x 126 x 0,47	51.66	330	20	1033	7033	3	3100	21099	7	7231	49231

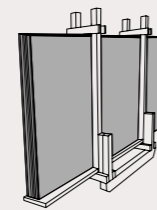
1 WORKTOP 1 ENCIMERA			WOODEN BUNDLE CAB. MADERA			CONTAINER 20' (25000 KG.)			CONTAINER 40' (25000 KG.)		
cm.	m ²	kg	Placas	m ²	kg	Paquete	m ²	kg	Paquete	m ²	kg
150 x 320 x 1,2	4,8	150	20	96	3000	7	672	21000	7	672	21000
inch.	ft ²	lb	Slabs	ft ²	lb	Bundle	ft ²	lb	Bundle	ft ²	lb
59 x 126 x 0,47	51.66	330	20	1033	6614	7	7231	46297	7	7231	46297

A-FRAME CABALLETE DE METAL



Tamaño aprox. cm.
330 x 195 x 75 cm
Approx. inch. sizes
129.9 x 76.8 x 29.5 "

WOODEN BUNDLE CABALLETE MADERA



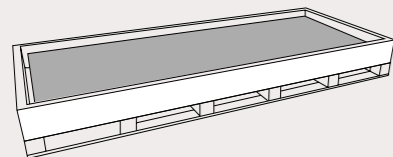
Tamaño aprox. cm.
330 x 195 x 55 cm
Approx. inch. sizes
129.9 x 76.8 x 21.7 "

SLABS PLACAS

1 SLAB 1 PLACA			WOODEN CRATE CAJ. MADERA			CONTAINER 20' (25000 KG.)			CONTAINER 40' (25000 KG.)		
cm.	m ²	kg	Placas	m ²	kg	Cajones	m ²	kg	Cajones	m ²	kg
100 x 275 x 0,6	2,75	38,5	20	55	869	24	1320	20856	28	1540	24332
100 x 275 x 0,7	2,75	44,05	20	55	980	24	1320	23520	25	1375	24500
inch.	ft ²	lb	Slabs	ft ²	lb	Crates	ft ²	lb	Crates	ft ²	lb
39,4 x 108,3 x 0,24	29,6	84.88	20	592	1916	24	14208.4	45980	28	16576.4	53643
39,4 x 108,3 x 0,28	29,6	97.11	20	592	2161	24	14208.4	51853	25	14800.4	54013

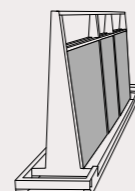
1 SLAB 1 PLACA			A-FRAME CABALLETE			CONTAINER 20' (25000 KG.)			CONTAINER 40' (25000 KG.)		
cm.	m ²	kg	Placas	m ²	kg	Caballote	m ²	kg	Caballote	m ²	kg
100 x 275 x 0,6	2,75	38,5	50	137,5	2024	6	825	12144	11	1512,5	22264
100 x 275 x 0,7	2,75	44,05	50	137,5	2353	6	825	14115	10	1375	23525
inch.	ft ²	lb	Slabs	ft ²	lb	A-frame	ft ²	lb	A-frame	ft ²	lb
39,4 x 108,3 x 0,24	29,6	84.88	50	1480	4343	6	8880	26058	11	16280	47773
39,4 x 108,3 x 0,28	29,6	97.11	50	1480	5187	6	8880	31118	10	14800.4	51864

WOODEN CRATE CAJÓN DE MADERA



Tamaño aprox. cm.
291 x 112 x 33 cm
Approx. inch. sizes
114.6 x 44 x 13 "

A-FRAME CABALLETE



Tamaño aprox. cm.
285 x 130 x 75 cm
Approx. inch. sizes
112.2 x 51.2 x 29.5 "

PORCELAIN TILES PORCELÁNICO

SIZE FORMATO	BOX CAJA			PALLET PALET				CONTAINER 20' (25000 KG.)		
cm.	Piezas	m ²	kg	Cajas	m ²	kg	Tamaño aprox. cm.	Palets	m ²	kg
100 x 180 x 0,8	2	3,6	70,88	18	64,8	1326	190 x 115 x 60	17	1101,6	22539
120 x 120 x 0,9	1	1,44	32	40	57,6	1336	136 x 122 x 72	12	691	16032
100 x 100 x 0,8	2	2	39,3	32	64	1300	112 x 112 x 100	19	1216	24692
100 x 100 x 2	1	1	49,2	24	24	1223	112 x 112 x 77	20	480	24456
75,5 x 151 x 0,9	2	2,28	47,16	27	61,56	1308	156 x 93 x 76	17	1047	22241
75,5 x 151 x 1	1	1,14	26	44	50,16	1179	156 x 93 x 76	17	853	20043
24 x 151 x 0,9	3	1,09	22,31	48	52,32	1096	156 x 93 x 63	18	942	19726
60 x 120 x 0,9	2	1,44	30,2	30	43,2	930	120 x 80 x 75	26	1123	24180
60 x 120 x 1	2	1,44	33,18	27	38,88	921	120 x 80 x 75	27	1049,8	24836
90 x 90 x 0,9	2	1,62	33,96	24	38,88	839	105 x 95 x 75	29	1128	24332
inch.	Units	ft ²	lb	Boxes	ft ²	lb	Approx. inch. sizes	Pallets	ft ²	lb
39.4 x 70.8 x 0.32	2	38.75	156.26	18	697.5	2924	71.2 x 44.1 x 25.2	17	11857.5	49691
47.2 x 47.2 x 0.35	1	15.5	70.55	40	620	2945	53.5 x 48 x 28.4	12	7437.9	35345
39.4 x 39.4 x 0.32	2	21.53	86.64	32	688.9	2865	44.1 x 44.1 x 39.4	19	13089	54437
39.4 x 39.4 x 0.79	1	10.76	108.47	24	258.3	2696	44.1 x 44.1 x 30.3	20	5166.7	53916
29.7 x 59.4 x 0.35	2	24.5	103.97	27	662.6	2884	61.4 x 36.6 x 29.9	17	11269.8	49033
29.7 x 59.4 x 0.39	1	12.27	57.32	44	539.9	2600	61.4 x 36.6 x 29.9	17	9181.6	44187
9.45 x 59.4 x 0.35	3	11.73	49.18	48	563.17	2416	61.4 x 36.6 x 24.83	18	10139.6	43488
23.6 x 47.2 x 0.35	2	15.5	66.6	30	465	2051	47.2 x 31.4 x 29.5	26	12087.9	53308
23.6 x 47.2 x 0.39	2	15.50	73.15	27	418.5	2030	47.2 x 31.4 x 29.5	27	11300	54755
35.4 x 35.4 x 0.35	2	17.44	74.87	24	418.5	1850	41.3 x 37.4 x 29.5	29	12141.7	53643

WHITE BODY TILES PASTA BLANCA

SIZE FORMATO	BOX CAJA			PALLET PALET				CONTAINER 20' (25000 KG.)		
cm.	Piezas	m ²	kg	Cajas	m ²	kg	Tamaño aprox. cm.	Palets	m ²	kg
33,3 x 100 x 1,05	4	1,33	24	48	63,84	1177	118 x 110 x 81	20	1276,8	23540
33,3 x 100 x 1,35	3	1	21,92	48	48	1077	118 x 110 x 81	20	960	21543,2
inch.	Units	ft ²	lb	Boxes	ft ²	lb	Approx. inch. sizes	Pallets	ft ²	lb
13.11 x 39.4 x 0.41	4	14.32	52.91	48	687.2	2595	46.4 x 43.3x 31.8	20	13743.4	51897
13.11 x 39.4 x 0.53	3	10.76	48.33	48	516.7	2375	46.4 x 43.3x 31.8	20	10333.4	47494

COMPLEMENTARY PIECES PIEZAS COMPLEMENTARIAS

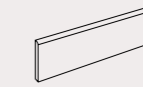
S.K.I. S.K.D.



8x30 cm
3.1x11.8 "

Premium Polished Stellar (PST)	U53
Premium Polished Shimmer (PS)	U53
Shaped (SP)	U53
Antislip (A)	U53
All in One (AS)	U53
Polished (EP)	U53
Natural (NT)	U53

SKIRTING



8x100 cm
3.1x39.4 "

8x90 cm
3.1x35.4 "

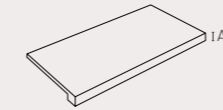
8x75,5 cm
3.1x29.7 "

8x60 cm
3.1x23.6 "

Premium Polished Stellar (PST)	U48	-	-	-
Premium Polished Shimmer (PS)	U48	-	-	-
Shaped (SP)	U45	U44	U43	U35
Antislip (A)	U45	U44	-	-
All in One (AS)	-	U44	U43	U35
Polished (EP)	-	-	U43	U35
Natural (NT)	-	U44	U43	U35

STAIR TREADS

TECHNICAL (PT)



1A*

SEAMLESS (PL/18)



18 cm

30x180 cm
11.8x70.8 "

30x151 cm
11.8x59.4 "

30x120 cm
11.8x47.2 "

30x100 cm
11.8x39.4 "

30x90 cm
11.8x35.4 "

30x75,5 cm
11.8x29.7 "

30x60 cm
11.8x23.6 "

Premium Polished Stellar (PST)	-	-	-	U74	-	-	-
Premium Polished Shimmer (PS)	-	-	-	U74	-	-	-
Shaped (SP)	U90	U86	U75	U74	U76	U76	U54
Antislip (A)	-	-	U74	U74	U76	-	-
All in One (AS)	-	U86	U75	-	U76	U76	U54
Polished (EP)	-	U86	U75	-	-	U76	U54
Natural (NT)	-	U86	U75	-	U76	U76	U54

* When thickness is 6 mm, A = 18 mm;
when 7 mm, A = 21 mm; when 8 mm, A = 24 mm;
when 9 mm, A = 27mm; when 10 mm, A = 30 mm.
* Cuando el espesor es 6 mm, A = 18 mm;
si es 7 mm, A = 21 mm; si es 8 mm, A = 24 mm;
si es 9 mm, A = 27 mm; si es 10 mm, A = 30 mm.

MUSEUM



Once ceramic tiles reach the end of their useful life, they are inert waste. For their proper management, they should be given to an authorized waste management body for recycling purposes.

All colours and hues appearing in this catalogue should be considered approximate, only in view of the printing processes involved. The rights of all contents (texts, photographs, drawings, designs, etc.) of this catalogue remain the property of PERONDA GROUP S.A (or, failing that, they have the corresponding permissions of the owners). No part of this publication may be reproduced, stored in a retrieval system, or transmitted in any form or by any means, electronic, mechanical, photocopying, recording or otherwise, without the prior written permission of the copyright holders.

© PERONDA GROUP 2024

Las baldosas cerámicas una vez que llegan al final de su vida útil son un residuo inerte, que para su correcta gestión debe ser entregado a un gestor autorizado de residuos, favoreciendo su reciclado.

Debido a los procesos de impresión, los colores que aparecen en este catálogo deben considerarse aproximados, y no exactos. Los derechos de todos los contenidos (textos, fotografías, dibujos, diseños etc) del presente catálogo son propiedad de PERONDA GROUP, S.A (o en su defecto, cuentan con los correspondientes permisos y autorizaciones de sus titulares). No está permitida la reproducción total o parcial de esta publicación, ni su tratamiento informático, ni la transmisión de ninguna forma o por cualquier medio, ya sea electrónico, mecánico, por fotocopia, por registro u otros medios, sin el permiso previo y por escrito de los titulares del copyright.

Av. Manuel Escobedo, 26
12200 Onda (Castellón) Spain
+34 964 602 012

